

NEW PANAL

Comfort floor
EVOLUTION
EXTRUDED PORCELAIN TILE


- PAV. DE INTERIOR
INDOOR FLOOR TILE
- REVESTIMIENTO
WALL TILE
- SIN MANTENIMIENTO
NO MAINTENANCE

- RESISTENCIA AL RAYADO
SCRATCH RESISTANCE
- RESIST. A LA HELADA
FROST PROOF
- RESISTENTE AL DESGASTE
WEAR RESISTANCE

FORMATOS:
CHEVRON IZQ./DCHA. 17,2 x 7,3 · 7" x 3"
ROMBO 15 x 8,5 · 6" x 3,3"
HEX. 15 x 17 · 6" x 7"
HEX. 6,5 x 7,5 · 2,5" x 3"
HEX. 6,5 x 22,5 · 2,5" x 8,8"
ENM. HEX. 38 x 39,5 · 15" x 15,5"



HEXÁGONO (14) · HEXAGON (14)



HEX. (14) NEW PANAL FARINA
15 x 17 (G 64) 6" x 7" m²



HEX. (14) NEW PANAL BEIGE
15 x 17 (G 64) 6" x 7" m²



HEX. (14) NEW PANAL ASH
15 x 17 (G 64) 6" x 7" m²



DETALLE
DETAIL
HEX. (14)
15 x 17 · 6" x 7"

CHEVRON (14) · CHEVRON (14)



CHEVRON IZQ. / DCHA. (14)
NEW PANAL FARINA
17,2 x 7,3 (G 64) 7" x 3" m²



CHEVRON IZQ. / DCHA. (14)
NEW PANAL FARINA DECOR
17,2 x 7,3 (G 64) 7" x 3" m²



CHEVRON IZQ. / DCHA. (14)
NEW PANAL BEIGE
17,2 x 7,3 (G 64) 7" x 3" m²



CHEVRON IZQ. / DCHA. (14)
NEW PANAL ASH
17,2 x 7,3 (G 64) 7" x 3" m²



DETALLE
DETAIL
CHEVRON (14)
IZQ./DCHA.
17,2 x 7,3 · 7" x 3"


HEXÁGONO (10) · HEXAGON (10)




HEX. (10) NEW PANAL FARINA
15 x 17 (G 63) 6" x 7" m²
6,5 x 7,5 (G 61) 2,5" x 3" m²
6,5 x 22,5 (G 61) 2,5" x 8,8" m²
ENM. 38 x 39,5 (G 36) 15" x 15,5" m²



HEX. (10) NEW PANAL CREAM
15 x 17 (G 63) 6" x 7" m²



HEX. (10) NEW PANAL STORM
15 x 17 (G 63) 6" x 7" m²



HEX. (10) NEW PANAL CARBO
15 x 17 (G 63) 6" x 7" m²



DETALLE
DETAIL
HEX. (10)
15 x 17 · 6" x 7"

CHEVRON (10) · CHEVRON (10)



CHEVRON IZQ. / DCHA. (10)
NEW PANAL FARINA
17,2 x 7,3 (G 63) 7" x 3" m²



CHEVRON IZQ. / DCHA. (10)
NEW PANAL CREAM
17,2 x 7,3 (G 63) 7" x 3" m²



CHEVRON IZQ. / DCHA. (10)
NEW PANAL STORM
17,2 x 7,3 (G 63) 7" x 3" m²



CHEVRON IZQ. / DCHA. (10)
NEW PANAL CARBO
17,2 x 7,3 (G 63) 7" x 3" m²



DETALLE
DETAIL
CHEVRON (10)
IZQ./DCHA.
17,2 x 7,3 · 7" x 3"

PACKING BASES

FORMATO	PULGADAS	PZ/CAJA	M²	CAJA/PLT	PESO/CAJA	PESO/PLT
HEX. 15 x 17 (10)	6" x 7"	26	0,5	80	12,45	1.010
HEX. 15 x 17 (14)	6" x 7"	19	0,37	80	10,57	861
HEX. 6,5 x 7,5	2,5" x 3"	104	0,5	80	12,06	979
HEX. 6,5 x 22,5	2,5" x 8,8"	40	0,585	80	13,7	1110
ENMALLADO HEX. 38 x 39,5	15" x 15,5"	7	1,14	56	25	1.419

PACKING BASES

FORMATO	PULGADAS	PZ/CAJA	M²	CAJA/PLT	PESO/CAJA	PESO/PLT
CHEVRON IZQ./DCHA. 17,2 x 7,3 (10)	7" x 3"	48	0,60	60	13,60	830
CHEVRON IZQ./DCHA. 17,2 x 7,3 (14)	7" x 3"	34	0,43	60	12	735